

Bandsäge - horizontal

MEP

Shark 332-1 SXI EVO

Lagernummer :1082-08154



## MASCHINEN-DATEN

Maschinenart : Bandsäge - horizontal  
Fabrikat : MEP  
Typ : Shark 332-1 SXI EVO  
Baujahr : Fabrikneu / new  
Steuerungsart : konventionell  
Steuerung :  
Lagerort : Auslieferungslager  
Herkunftsland : Italien  
Lieferzeit : kurzfristig  
Frachtbasis : ab Lager  
Preis : auf Anfrage



## TECHNISCHE DATEN

Schnittdurchmesser	300 mm
Sägebandlänge	3650 mm
Schnittbreite	330 mm
Sägebandabmessungen	3650 x 27 x 0,9 mm
Schnittbereich bei 90 Grad: flach	330 x 260 mm
Schnittbereich bei 90 Grad: vierkant	260 x 260 mm
Schnittbereich bei 45 Grad: rund	260 mm
Schnittbereich bei 45 Grad: vierkant	250 x 250 mm
Schnittbereich bei 45 Grad: flach	270 x 200 mm
Schnittbereich bei 60 Grad: flach	170 x 170 mm
Schnittbereich bei 60 Grad: vierkant	170 x 170 mm
Schnittbereich bei 60 Grad: rund	180 mm
Drehzahlbereich:	40 / 80 m/min
Gesamtleistungsbedarf	1,5/1,8 kW
Maschinengewicht ca.	670 kg.

### Zusatz:

Ein Video ist auf unser Website verfügbar

## TECHNISCHE BESCHREIBUNG

*Elektrohydraulischer Gehrungs-Bandsägehalbautomat mit Mikroprozessorsteuerung für Schnitte von 45° rechts bis 60° links.*

*Kräftiger Sägebogen aus Stahlguss für max. Schnittleistung und Reduzierung von Schwingungen.*

*Großer, rollengelagerter Drehtisch mit eingravierter Skala und Indexierung für präzise Gehrungseinstellung mit wechselbaren Schnitteinlagen.*

*Schraubstock mit Schnellverstellung zur Anpassung an das Material.*

Änderungen und Irrtum in den technischen Details und Angaben vorbehalten.

Plum & Partner Werkzeugmaschinen GmbH

Seite: 1/3

Winkelstraße 32 · 32257 Bünde Fon: +49 05223 574444 · info@plum-maschinen.de · www.plum-maschinen.de

Bandsäge - horizontal  
**MEP**  
Shark 332-1 SXI EVO  
Lagernummer :1082-08154



*Entnehmbare Spänewanne, elektrische Kühlmittelpumpe im Unterschrank mit abschließbarer Tür.*

*Programmierbarer Hublauf des Sägerahmens direkt über die Bedienkonsole (keine Endschalter).*

*3 Funktionsweisen - MANUELL - HALBAUTOMATIK - und die einzigartige Funktion „HALBAUTOMATISCH-DYNAMISCH“ (sorgt für besonders leichte Bedienung, da der Sägebogen bequem von Hand zum Material geführt werden kann und an jeder Position durch einfaches Betätigen des Handschalters der halbautomatische Schnitt gestartet wird).*

*Hintergrundbeleuchtetes Display zur Anzeige sämtlicher Funktionen.*

*Einfahrmöglichkeit für Gabelhubwagen*

*Abb.: zeigt Maschine mit Sonderausstattung.*

*Rollenbahnen, Preise auf Anfrage.*

*LAGERHALTENDER HAENDLER MIT AUSSTELLUNGSHALLE VON 2500 m².*

## **VIDEO-LINKS**

Video No.1 : <https://www.youtube.com/embed/5s2WEvv7Nm4&feature>

## **WEB-LINK**

<http://mhp.logotech.de/hpm/v7/Datenblatt/datenblatt.php?machineno=1082-08154>

## MASCHINEN-BILDER


© Plum & Partner Werkzeugmaschinen GmbH




© Plum & Partner Werkzeugmaschinen GmbH



© Plum & Partner Werkzeugmaschinen GmbH



© Plum & Partner Werkzeugmaschinen GmbH




© Plum & Partner Werkzeugmaschinen GmbH



© Plum & Partner Werkzeugmaschinen GmbH




© Plum & Partner Werkzeugmaschinen GmbH



© Plum & Partner Werkzeugmaschinen GmbH



© Plum & Partner Werkzeugmaschinen GmbH



© Plum & Partner Werkzeugmaschinen GmbH



Änderungen und Irrtum in den technischen Details und Angaben vorbehalten.